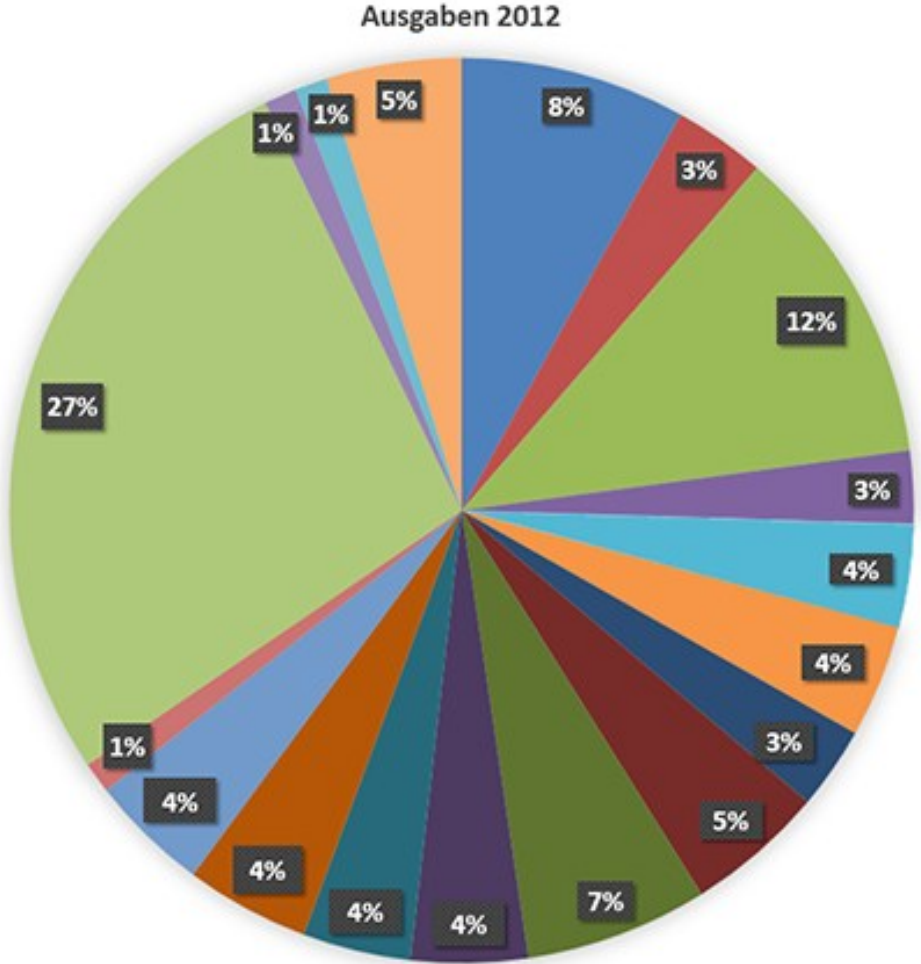
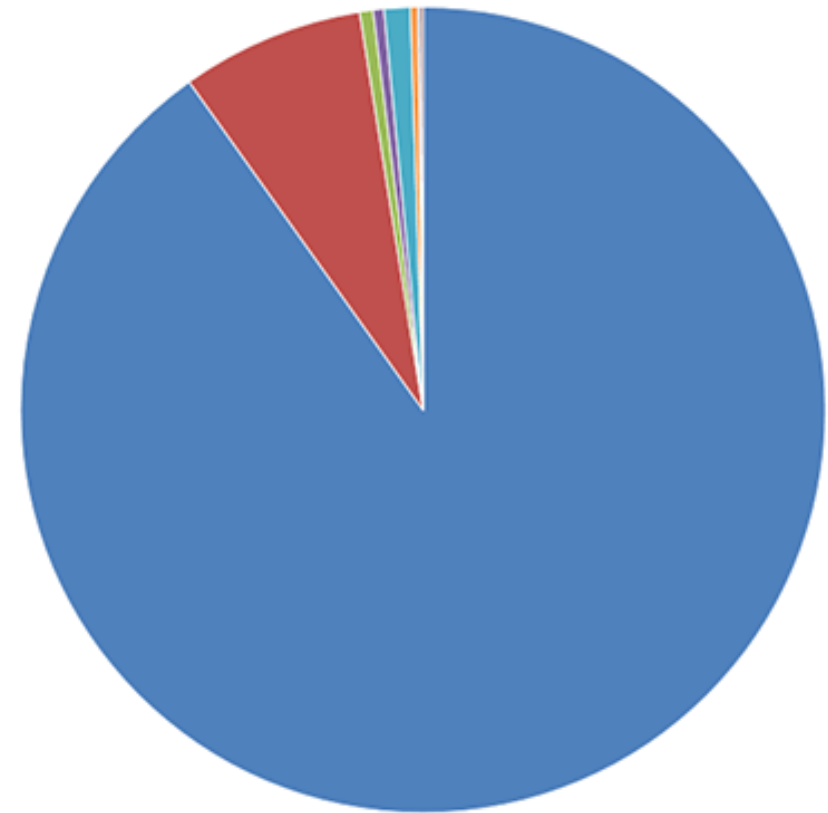


# Übersicht der Mittelverwendung 2012

|  | Ausgaben 2012       | Prozent     |
|--|---------------------|-------------|
| Einzelnothilfe                               | 27.788,39 €         | 8%          |
| Spendenplattform                             | 11.347,16 €         | 3%          |
| Mutter Kind Zentrum                          | 39.846,79 €         | 12%         |
| Reittherapie                                 | 8.957,85 €          | 3%          |
| Rechtsberatung                               | 12.776,17 €         | 4%          |
| Verwaltung                                   | 13.863,29 €         | 4%          |
| Lebensmittellieferungen                      | 10.155,23 €         | 3%          |
| Kinderlager                                  | 17.168,81 €         | 5%          |
| Tierasyl                                     | 22.573,00 €         | 7%          |
| Erhaltung ökologisch wertvoller Naturflächen | 14.402,14 €         | 4%          |
| Prafiuret                                    | 13.378,81 €         | 4%          |
| Hilfstransporte                              | 15.331,59 €         | 4%          |
| Homepage/Sponsoring                          | 14.748,91 €         | 4%          |
| Bank   | 3.809,33 €          | 1%          |
| GKK, Finanz                                  | 94.421,97 €         | 27%         |
| Stadt Wien                                   | 4.015,26 €          | 1%          |
| Darlehens-Rückzahlung                        | 4.000,00 €          | 1%          |
| Buchhaltung, Steuerberatung                  | 16.675,84 €         | 5%          |
| <b>Summe</b>                                 | <b>345.260,54 €</b> | <b>100%</b> |



Einnahmen 2012

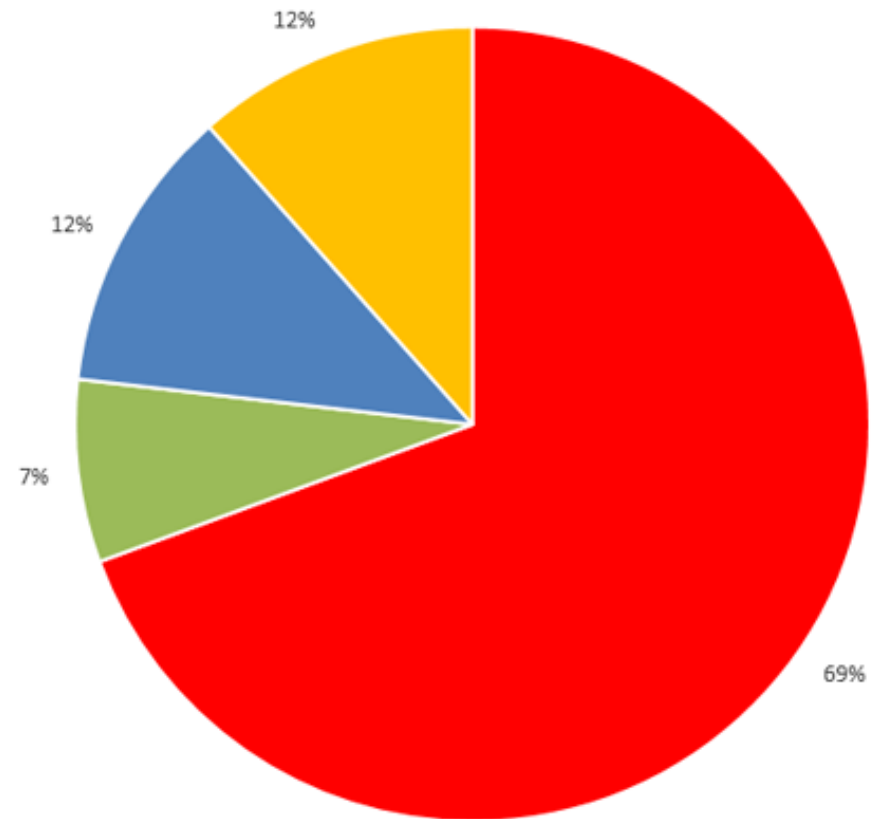


|                                  | Einnahmen 2012      | Prozent     |
|----------------------------------|---------------------|-------------|
| Mitgliedsbeiträge                | 311.201,00 €        | 90.13%      |
| Bareinnahmen                     | 25.362,54 €         | 7,35%       |
| Spenden                          | 1.855,00 €          | 0.54%       |
| Rechnungen                       | 1.500,00 €          | 0.44%       |
| AMS Förderungen                  | 3.627,99 €          | 1.05%       |
| Auva                             | 1.036,72 €          | 0.30%       |
| Dritt Schuldner Kostenerstattung | 285,00 €            | 0.08%       |
| Sonstiges                        | 392,29 €            | 0.11%       |
| <b>Summe</b>                     | <b>345.260,54 €</b> | <b>100%</b> |

Ausgaben 2012 für Menschen, Umwelt und Tiere.

- Mensch
- Umwelt
- Tier
- Mensch/Umwelt/Tier

|                    | Ausgaben            | Prozent     |
|--------------------|---------------------|-------------|
| Mensch             | 134.414,14 €        | 69%         |
| Umwelt             | 14.402,14 €         | 7%          |
| Tier               | 22.573,00 €         | 12%         |
| Mensch/Umwelt/Tier | 22.336,66 €         | 12%         |
| <b>Summe</b>       | <b>193.725,94 €</b> | <b>100%</b> |



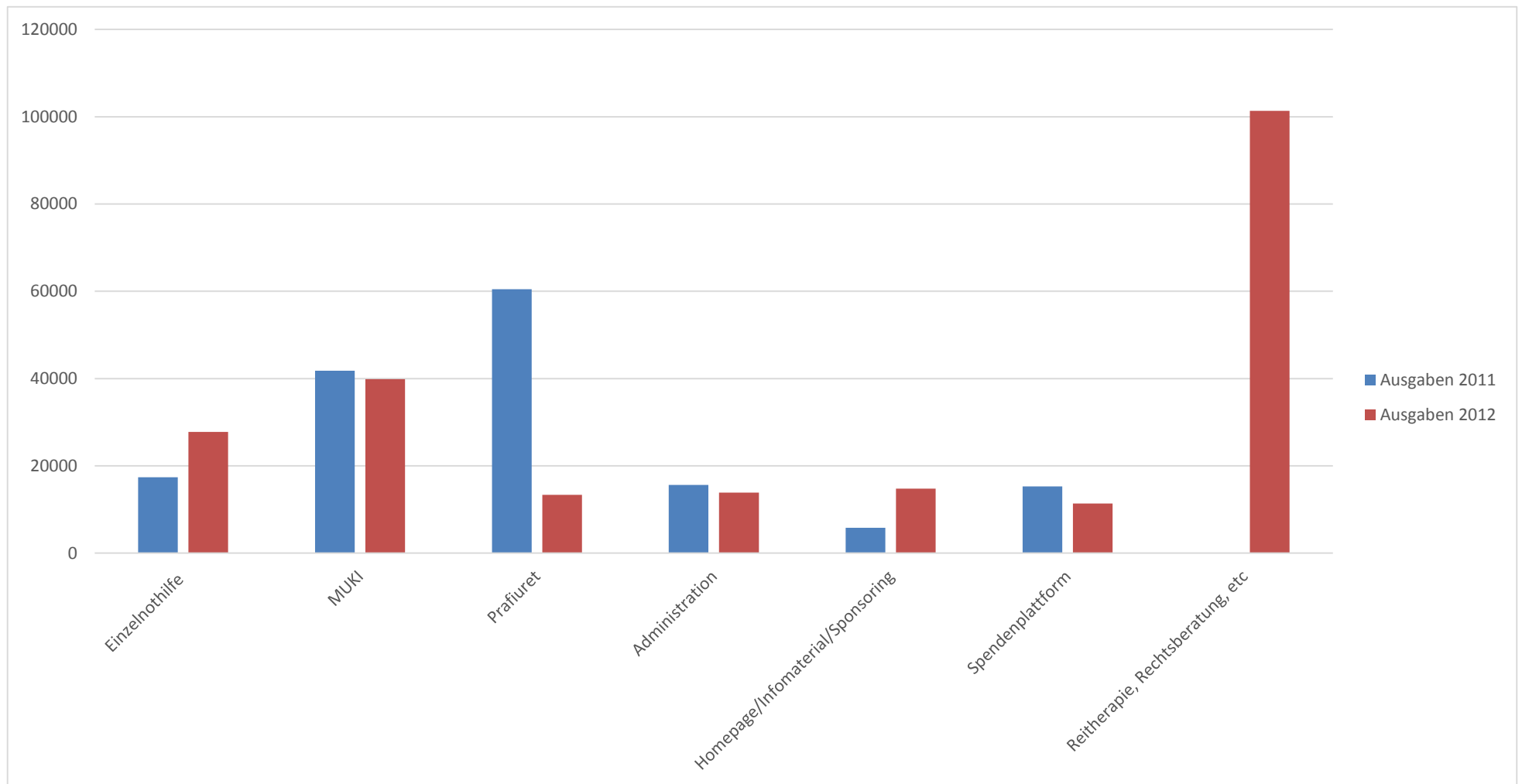
## Ausgaben 2011

## Ausgaben 2012

|                                  |                    |             |
|----------------------------------|--------------------|-------------|
| Einzelnothilfe                   | 17.391,66 €        | 27.788,39 € |
| MUKI                             | 41.805,4 €         | 39.846,79 € |
| Prafiuret                        | 60.455,4 €         | 13.378,81 € |
| Administration                   | 15.629,23 €        | 13.863,29 € |
| Homepage/Infomaterial/Sponsoring | 5.800,98 €         | 14.748,91 € |
| Spendenplattform                 | <u>15.280,34 €</u> | 11.347,16 € |
|                                  | 156.363,01 €       |             |

+ (Ausgaben: Reittherapie, Rechtsberatung, Lebensmittellieferungen, Erhaltung ökologisch wertvoller Naturflächen, Kinderlager, Tiersyl und Hilfstransporte von 2012)

|  |                     |
|--|---------------------|
|  | <u>101.364,79 €</u> |
|  | 222.338,14 €        |



**Mitgliedsbeiträge**

(abzügl. Kosten für Mittelbeschaffung und Kosten für Öffentlichkeitsarbeit)

Einnahmen 2011

123.096,35 €

Einnahmen 2012

311.201,00 €

